

Instalace certifikátů do aplikace Adobe Reader stažením kořenového certifikátu

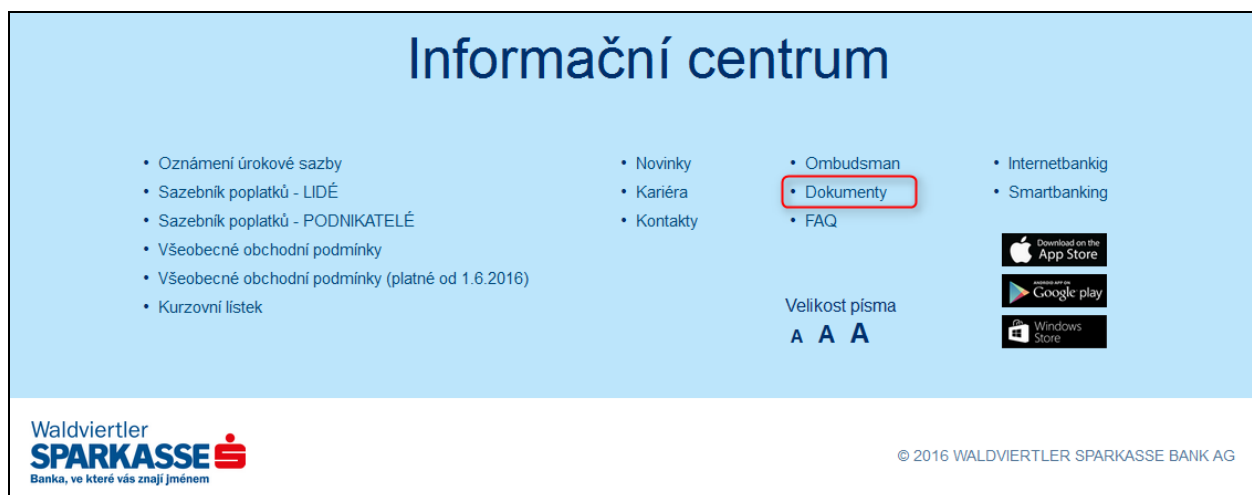
1. Úvod

- V případě, že není instalován kořenový certifikát, bude na elektronickém výpise zobrazen otazník, protože aplikace Adobe Reader nemá tento certifikát registrován jako důvěryhodný.
- WSPK používá kvalifikovaný systémový certifikát vydaný První certifikační autoritou (I.CA).



2. Stažení kořenového certifikátu

- webovým prohlížečem přejdete na stránky www.wspk.cz
- odrolujte dolů na konec stránky, až narazíte na sekci „Informační centrum“, v které naleznete odkaz na sekci „Dokumenty“



- dále vyberete sekci Internetbanking vyberte odkaz „Kořenový certifikát od I.CA pro WSPK“

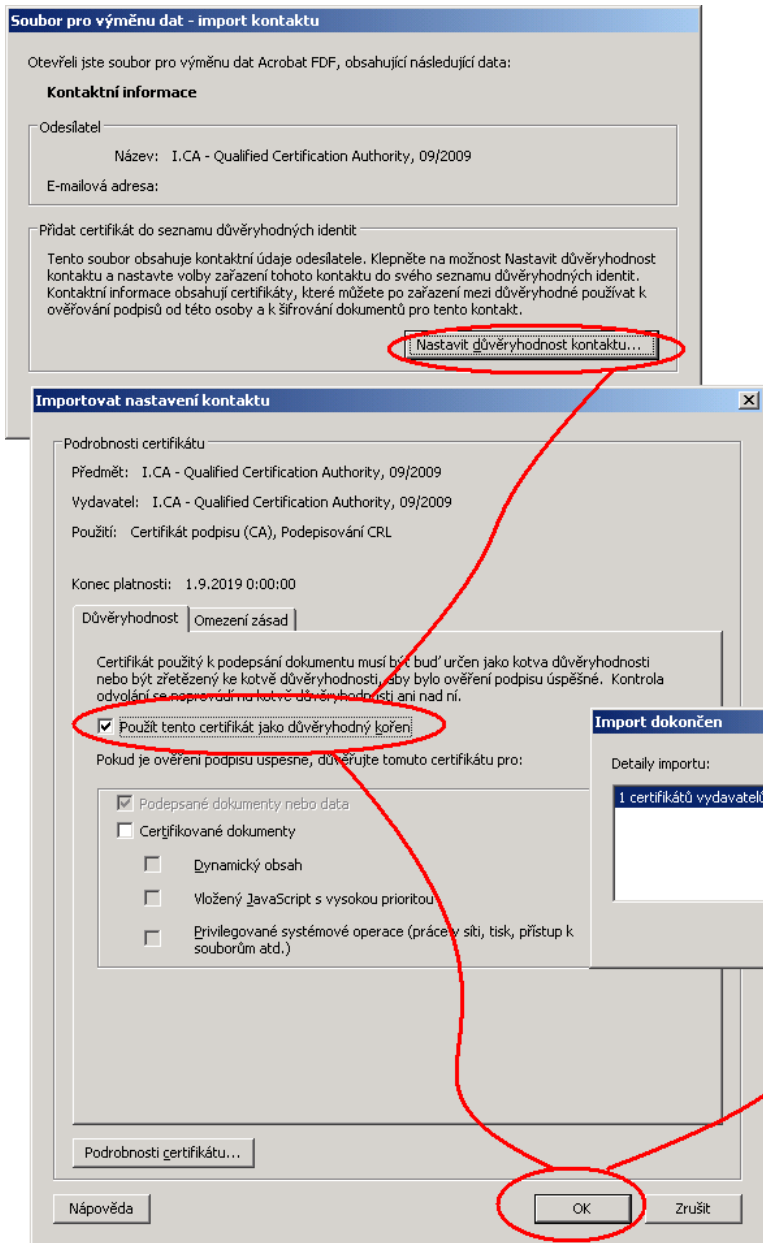
Internetbanking

- Kořenový certifikát od I.CA pro WSPK
- Návod - PDF výpis - nastavení podpisu pomocí certifikátu
- Návod - PDF výpis - nastavení podpisu přímo z PDF

d. soubor ICA_root_QCA_2009-2019.fdf buď uložíte na svůj lokální disk, nebo dáte přímo otevřít


3. Instalace kořenového certifikátu

- otevřením souboru ICA_root_QCA_2009-2019.fdf se automaticky spustí Adobe Reader a je aktivován proces instalace certifikátu (obrazovky se mohou lišit dle verze aplikace)
- kliknete na tlačítko „Nastavit důvěryhodnost kontaktu“
- na formuláři „zaškrtnete“ použít tento certifikát jako důvěryhodný kořen
- a potvrdíte akci tlačítkem OK
- následně obdržíte informaci o importovaném certifikátu – opět stisknete OK



4. Platný podpis

- a. Ukončete aplikaci Adobe Reader a otevřete PDF výpis znova.
- b. Po úspěšné instalaci se na Vašem elektronickém výpisu zobrazí zelené „zatržítko“ a elektronický podpis je v pořádku.



VÝPIS Z ÚČTU/ACCOUNT STATEMENT

Účet č./Acct No.
IBAN
BIC
Měna/Ccy
Zpracováno/Processed
Výpis č./Stmt No.
Strana/Page - Stran/Pages
Období/Period

—

—

—

—

—

Platný podpis

Digitálně podepsán Waldviertler Sparkasse vom 3. 9. 2019 AG
Datum: 3. 9. 2019
Čas: 23:58:20 CEST

